



Ålesund  
brannvesen

# Hjelp oss å ta vare på Alnes!

Viktig informasjon til deg som bor  
i tett trehusbebyggelse på Alnes.





Foto: E. Dahl/Viti samling

## Kan det skje igjen?

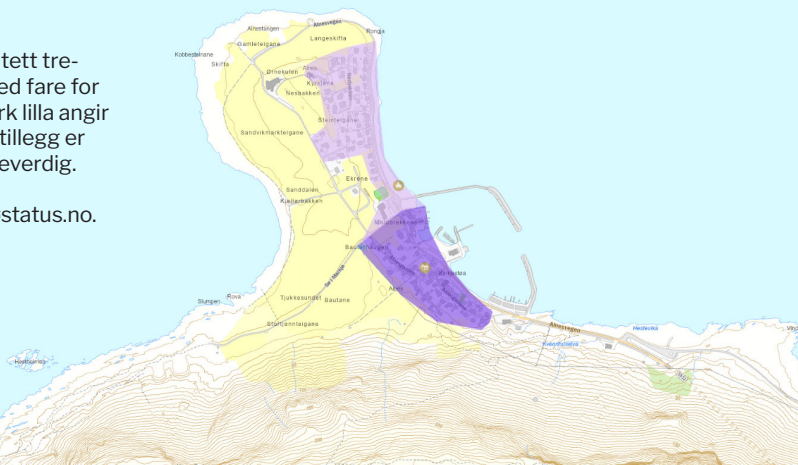
Bybrannen i Ålesund natt til 23. januar 1904 la 850 hus i aske, og gjorde minst 10 000 mennesker husløse. Siden den gangen har bygningene våre heldigvis blitt sikrere og brannberedskapen langt, langt sterkere.

Men fortsatt har vi verneverdig tett trehusbebyggelse som kan rammes av en storbrann. Faren regnes som størst på Ona og Husøya, Alnes på Godøya og i seks trehusmiljøer på Aspøya og Nørvøya i Ålesund. Brannvesenet har utarbeidet egne brannsikringsplaner for disse områdene, der det er foreslått både forebyggende og beredskapsmessige tiltak vi jobber videre med.

### Alnes

Lilla område viser tett trehusbebyggelse med fare for områdebrann. Mørk lilla angir bebyggelse som i tillegg er definert som verneverdig.

Temakart fra Miljøstatus.no.



# Slik oppstår områdebrann

En *områdebrann* er en brann der mer enn 20 hus kan gå tapt. Flere faktorer kan bidra til at et lite branntilløp utvikler seg til en områdebrann. Jo flere av de som er til stede samtidig, jo større er brannfaren:

**Sen deteksjon:** Brann oppdages sent på grunn av f.eks. manglende røykvarslere.

**Mye vegetasjon:** Brann sprer seg raskt via tørt gress, busker og trær.

**Stigende terreng:** Brann sprer seg raskt oppover.

**Sterk vind:** Brann sprer seg raskt og langt via gnister og flyvende glør i vinden.

**Brannbroer:** Brann sprer seg via bossdunker, uthus, skur, levegger og andre småbyggverk mellom husene.

**Korte avstander:** Brann sprer seg via varmestråling mellom hus som står tett i tett.

**Svekkede brannskiller:** Brann sprer seg gjennom åpninger, glipper, sprekker, utette brannvegger og andre bygningsmessige svakheter.

## Vi trenger din hjelp!

Brannvesenet klarer ikke å brannsikre trehusmiljøene alene. Vi er helt avhengige av et godt samarbeid med andre offentlige etater, og med dere som bor, jobber og ferdes i trehusbebyggelsen.

På de neste sidene kan du lese om hva du kan gjøre for å brannsikre Alnes. Takk for at du hjelper oss med å forhindre områdebrann!



# Sjekkliste

Hvor brannsikkert er det hos deg? Her kommer 15 punkter med betydning for brannsikkerheten i trehusbebyggelsen. Gå gjennom sjekklista, legg sammen poengene dine, og se hvor høy brannsikkerhetsscore du får! Kanskje er det noe du kan forbedre?



## 1 Har du tilrettelagt for tidlig varsling?

At en brann blir oppdaget og varslet så tidlig som mulig, er helt avgjørende. Brannalarmanlegg eller mange nok fungerende røykvarslere er viktig for at du skal kunne komme deg ut i tide. Det øker også sjansen for at brannvesenet kommer raskt for å redde liv og slokke brann.



**JA:** 30 poeng

**NEI:** 0 poeng

## 2 Har du slukkeutstyr lett tilgjengelig?

Små branntilløp kan du kanskje klare å stoppe selv, om du har egnet slukkeutstyr lett tilgjengelig. Som et minimum skal du ha enten et slukkeapparat eller en husbrannslange i hver boenhet, men vi anbefaler at du har flere. Suppler gjerne med hjelpemidler som slokkespray og brannteppe.



**JA:** 25 poeng

**NEI:** 0 poeng

## 3 Har du trygge rømningsveier fra hver etasje?

Sjekk at det er trygge og tilgjengelige rømningsveier fra alle sove- og oppholdsrom i alle etasjer. Hvilke krav som gjelder for ditt hus, kommer an på bl.a. når huset er bygget. Du kan lese mer om kravene for din bolig på [sikkerhverdag.no/brann](http://sikkerhverdag.no/brann). Husk også å ha brannøvelse hjemme!



**JA:** 25 poeng

**NEI:** 0 poeng

## 4 Er det mye busker og trær nær huset ditt?

Vegetasjon mellom ditt eget og naboens hus kan effektivt lede ild fra hus til hus. Sørg for å vedlikeholde busker og trær, slik at de ikke vokser for høyt og tett på. Hageavfall skal ikke brennes, men leveres inn til miljøstasjonen.



**JA:** 0 poeng

**NEI:** 10 poeng

## 5 Har du uthus og andre små byggverk på tomta?

Også tilbygg og frittstående småbyggverk som boder, pergolaer, hagestuer, levegger og skur kan blir brannbroer som bidrar til rask spredning. Tenk gjennom behov, plassering og materialbruk før du bygger, og vurder om du har småbygg som kan tas vekk. Husk å sjekke byggregelverket.



**JA:** 0 poeng

**NEI:** 10 poeng

## 6 Lagres avfall og bossdunker inntil huset?

Generell orden og ryddighet rundt huset gir bedre brannsikkerhet. Avfall, materialer og annet gods bør ikke lagres inntil huset. Mange branner starter også i bossdunker. Pass på å plassere disse slik at en brann der ikke kan spre seg til husene. Kast aldri varm aske eller batterier i bosset.



**JA:** 0 poeng

**NEI:** 10 poeng

## 7 Er huset motstandsdyktig mot brann utenfra?

Åpninger, glipper, sprekker, korte avstander, utett takfot og utette brannvegger mot nabo er eksempler på forhold som svekker husets motstandsdyktighet mot brann. Rådfør deg med bygningsfagfolk om det er mangler ved brannskillene, og hva som kan gjøres for å rette på det.



**JA:** 10 poeng

**NEI:** 0 poeng

8

## Har du komfyrvakt?

Komfyren er den hyppigste kilden til brann. Hold deg ved komfyren mens du lager mat, og skru ned varmen om du forlater kjøkkenet. Med komfyrvakt blir du varslet om varmen blir for høy, og strømmen til komfyren brytes om du ikke reagerer.



**JA:** 10 poeng

**NEI:** 0 poeng

9

## Har du gode ladevaner?

Batterier og ladere til mobiltelefoner, annen småelektronikk, elsykler og elsparkesykler kan starte brann ved skade, feil bruk eller feilproduksjon. Gjør det til en vane at du ikke lader mens du sover eller ikke er til stede. Lad på ubrennbar overflate i rom med røykvarsler i nærheten. Elsykler og elsparkesykler bør lades utendørs eller i garasje/uthus.



**JA:** 10 poeng

**NEI:** 0 poeng

10

## Brukes vaskemaskiner mens du sover?

Varme, støv, fukt og fysisk belastning gjør vaskemaskiner, tørketromler og oppvaskmaskiner til mulige brannkilder. De bør derfor kun brukes mens du er våken og til stede i huset. Husk å rengjøre lofilteret i tørketrommelen etter hver gang den brukes. Ha gjerne røykvarsler i nærheten av vaskerommet.




**JA:** 0 poeng

**NEI:** 10 poeng

11

## Er elanlegget ditt i god stand?

Sikringer som går ofte, uvanlig varme ledninger og kontakter, svimerker og skader på elmateriell er faresignaler som må tas på alvor. Få en elektriker til å sjekke elanlegget f.eks. hvert femte år. Begrens bruken av skjøteledninger. Få heller montert mange nok veggkontakter.



**JA:** 10 poeng

**NEI:** 0 poeng

## 12 Har du trygge varmekilder i huset?

I vedovnen skal du kun bruke tørr og ren ved for å forebygge pipebrann. Elovner bør være fastmonterte og ikke ha gardiner eller annet brennbart hengende over seg. Varmepovner skal alltid plugges i veggkontakt, aldri i skjøteledning.

JA: 10 poeng

NEI: 0 poeng



## 13 Passer du på åpen ild og aske?

Forlat aldri et rom der det er tent levende lys. Grilling ute gjøres i trygg avstand fra brennbart materiale. De til enhver tid gjeldende bålregler må overholdes. Aske fra f.eks. ildsted og grill lagres i ubrennbar beholder utendørs i minst to døgn før den kastes.

JA: 10 poeng

NEI: 0 poeng



## 14 Er du forsiktig med fyrverkeri?

I Ålesund er det totalforbud mot fyrverkeri i områder med tett trehusbebyggelse. Vi oppfordrer til ekstra stor forsiktighet med fyrverkeri også på Alnes. Hold minst 100 meter sikkerhetsavstand til bygninger. Nødraketter og nødbluss er ikke tillatt som nyttårsfyrverkeri.

JA: 10 poeng

NEI: 0 poeng



## 15 Er det god plass til brannbiler i gata?

Våre brannbiler trenger minst 3 meter vegbredde for at vi skal kunne komme oss raskt fram når det haster som mest. Ta hensyn til framkommelighet for nødetatene når du parkerer, ved snørydding o.l.

JA: 10 poeng

NEI: 0 poeng



Hvilken poengsum fikk du? Skriv inn her:

**Over 180 poeng:** Du har god kontroll på brannsikkerheten der du bor. Fortsett slik, så bidrar du godt til å sikre trehusbebyggelsen mot storbrann!

**140-180 poeng:** Du gjør mye bra, men det er ennå noe å hente for å få brannsikkerheten helt på topp! Kan du gjøre noe med sjekkpunkter du scoret 0 på?

**Under 140 poeng:** Du klarer helt sikkert bedre! Gå gjennom sjekkpunktene på nytt, og se om det er ting du kan gjøre for å få høyere score. Vi trenger at du hjelper oss med å brannsikre Alnes!

## Hvis det brenner:

**REDDE:** Redd deg selv og andre i sikkerhet. Lukk dører og vinduer på vei ut, om du har tid.

**VARSLE:** Ring brannvesenet på 110. Varsle også naboer og andre som kan hjelpe.

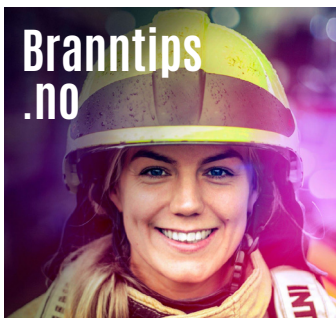
**SLOKKE:** Prøv å slokke om det er trygt nok. Ikke utsett deg selv for unødvendig fare. Røyken er svært giftig.

**VED BRANN  
OG ULYKKE**



**110**

**BRANNVESENET**



## Bekymret for brannsikkerheten?

Er du bekymret for brannsikkerheten hos deg selv, noen du kjenner eller i et lokale du har vært innom? Tips oss på nettsiden [Branntips.no](https://branntips.no), så følger vi opp saken med egne undersøkelser, informasjon, veiledning, montering av røykvarslere, rydding av rømningsveier, varsling av andre etater eller andre tiltak. Takk for at du hjelper oss med å forebygge brann!

Utarbeidet av Alesund brannvesen KF, mai 2023

## Finn og følg oss:

- [aabv.no](https://aabv.no)
- [/alesundbrannvesen](https://alesundbrannvesen.no)
- [@alesundbrannvesen](https://alesundbrannvesen.no)
- [alesundbv](https://alesundbrannvesen.no)
- [@MogR110Sentral](https://alesundbrannvesen.no)
- [brannvesenet@aabv.no](mailto:brannvesenet@aabv.no)

